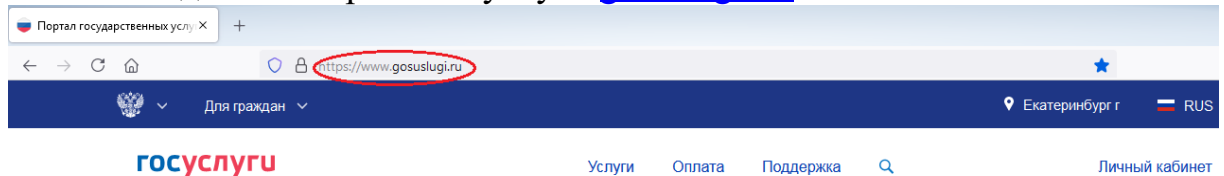


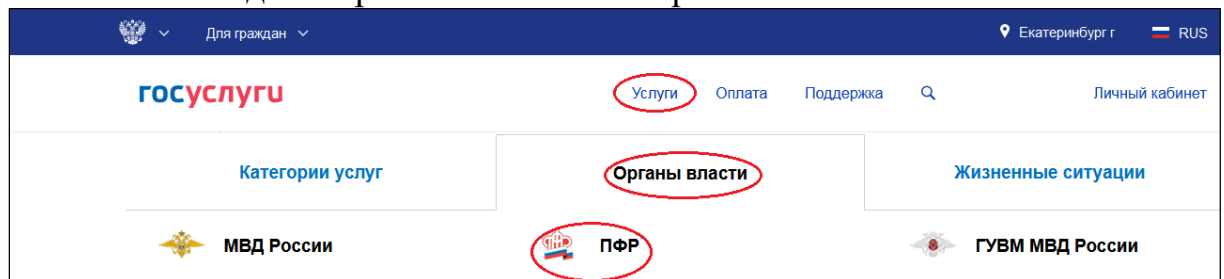
# Рекомендации по формированию гражданами сведений, содержащихся о них в федеральной государственной информационной системе ЕГИССО.

*Вы должны быть зарегистрированы на портале Госуслуги.*

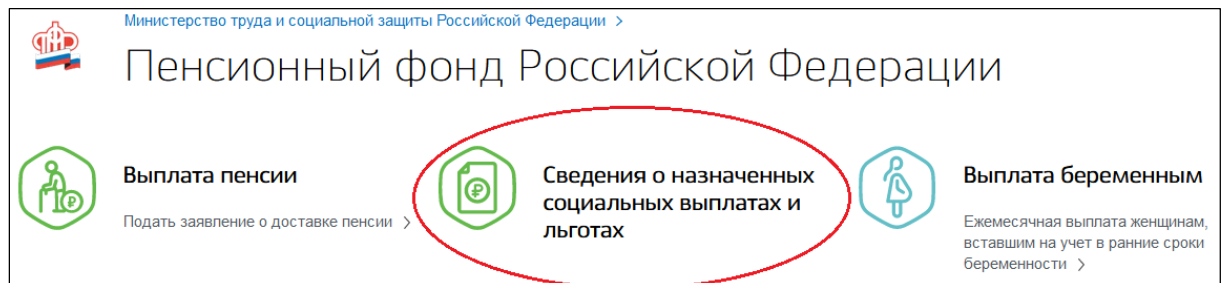
1. Зайдите на портал Госуслуги [gosuslugi.ru](https://www.gosuslugi.ru).



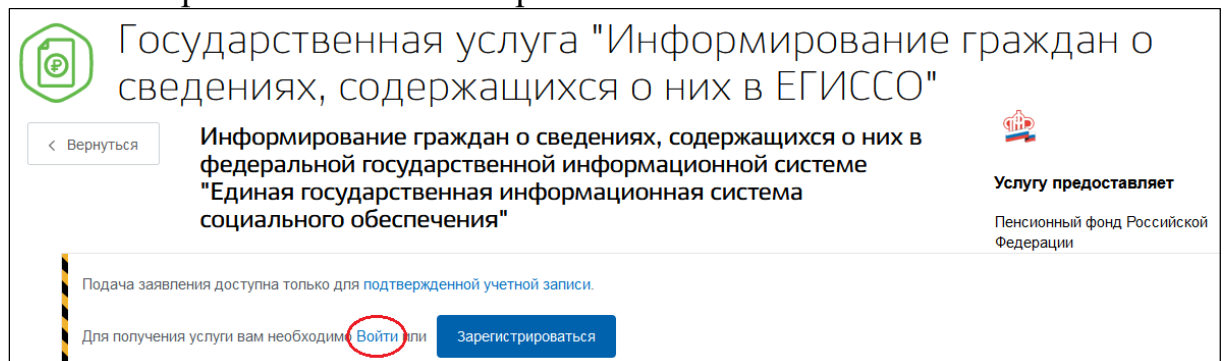
2. Выберите раздел «Услуги». Во вкладке «Органы власти» выберите ПФР.



3. Выберите раздел «Сведения о назначенных социальных выплатах и льготах».



4. В открывшемся окне выберите «Войти».



5. Введите логин и пароль от личного кабинета портала Госуслуги и нажмите «Войти».

6. В открывшемся окне нажмите «Получить услугу».  
 Государственная услуга "Информирование граждан о сведениях, содержащихся о них в ЕГИССО"



< Вернуться

Информирование граждан о сведениях, содержащихся о них в федеральной государственной информационной системе "Единая государственная информационная система социального обеспечения"



Услугу предоставляет

Пенсионный фонд Российской Федерации

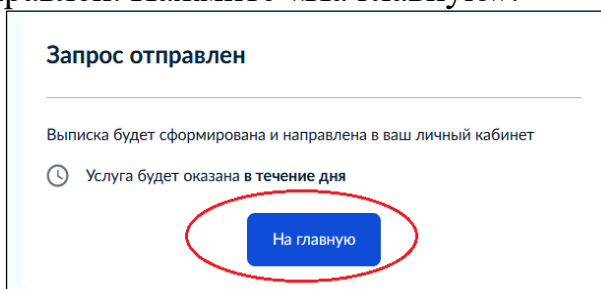
Получить услугу

7. В открывшемся окне нажмите «Начать».

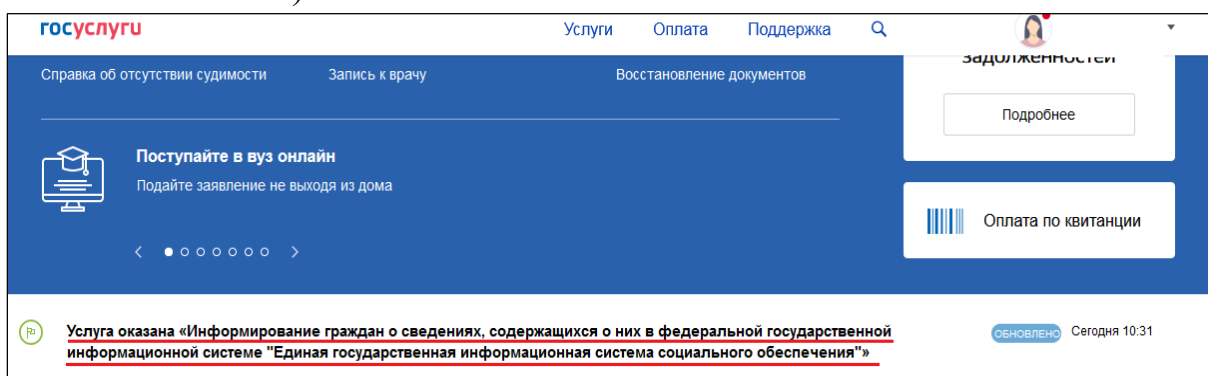
8. В открывшемся окне укажите период, за который нужна выписка. Затем нажмите «Получить выписку».

*Вы можете получить информацию обо всех мерах социальной поддержки, назначенных с 2018 года. Выписку можно запросить за любой период в пределах одного года. Если нужна информация о выплатах за несколько лет или разные периоды, закажите несколько выписок.*

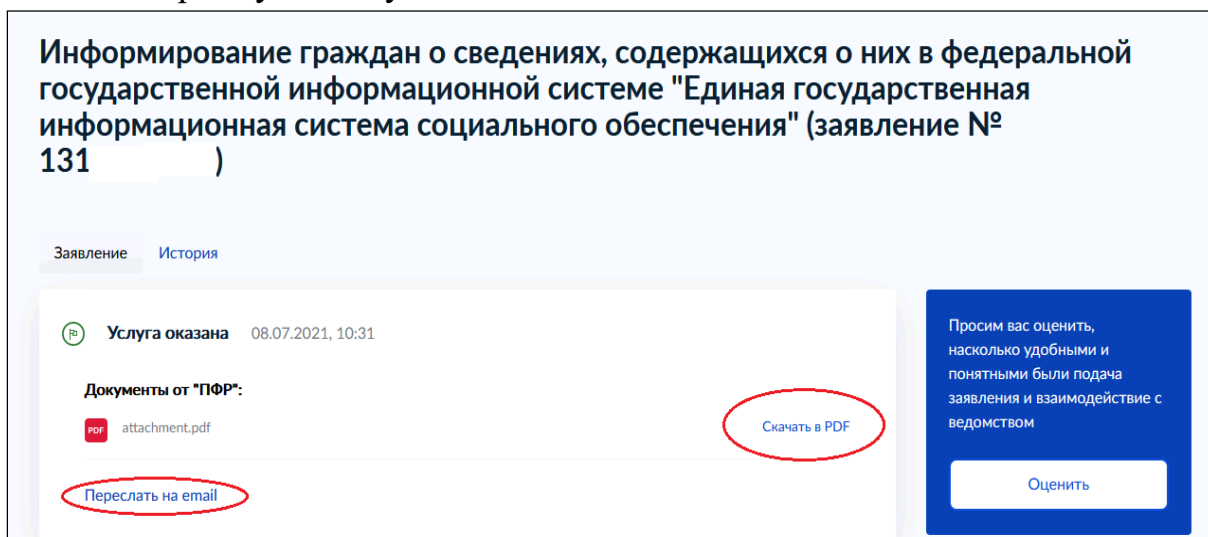
## 9. Запрос отправлен. Нажмите «На главную».



## 10. После формирования гражданину в личный кабинет поступит уведомление об оказании услуги (профиль гражданина / раздел «Заявления»).



## 11. Подробные сведения о фактах назначения мер социальной защиты (поддержки) можно скачать в формате PDF или переслать на электронную почту.



*Если Вам не назначались меры социальной защиты (поддержки), то поступит выписка с текстом «По Вашему СНИЛС в системе не найдено данных о назначенных мерах социальной защиты».*